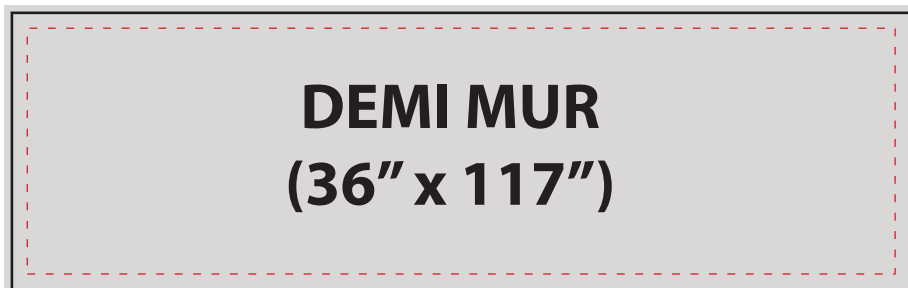
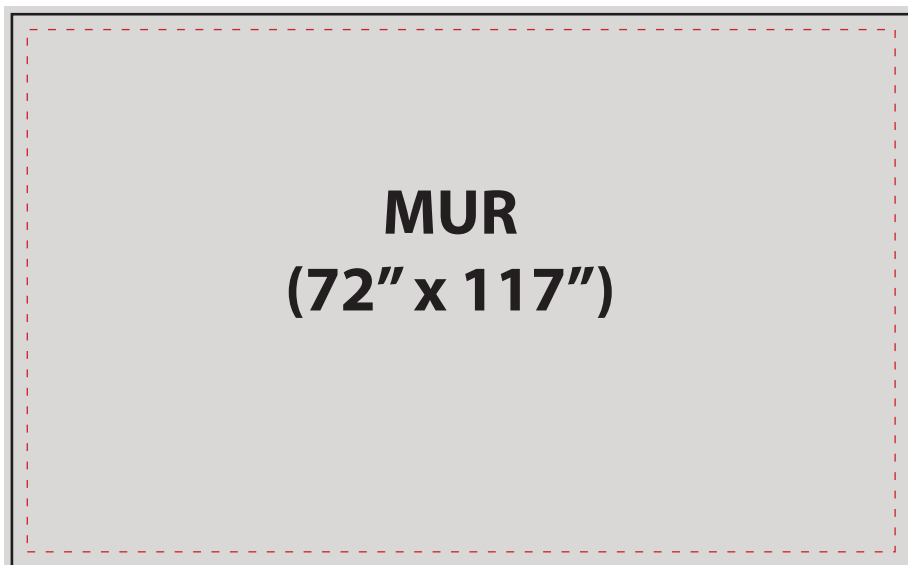
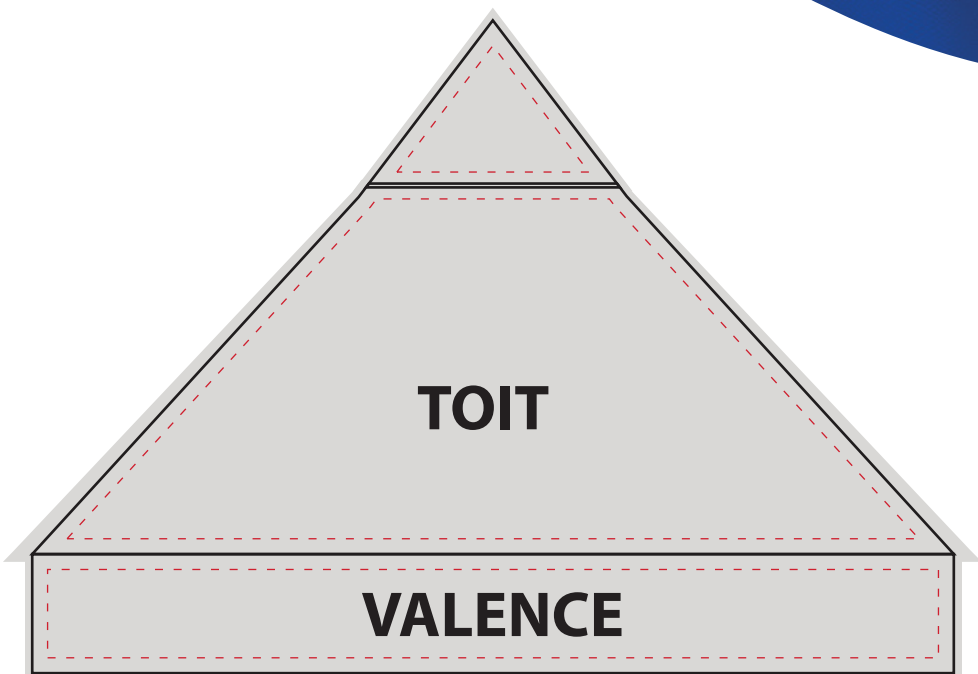


TENTE 10' X 10'

Mur de 72" x 117" | Demi mur de 36" x 117"

PEUT ÊTRE OUVERT DANS ILLUSTRATOR
(OBJET - MASQUE D'ÉCRÉTAGE - ANNULER)

ENGLISH VERSION
AVAILABLE ON PAGE 3



SPÉCIFICATIONS :

 Zone imprimée

 Zone sécuritaire

 Format final

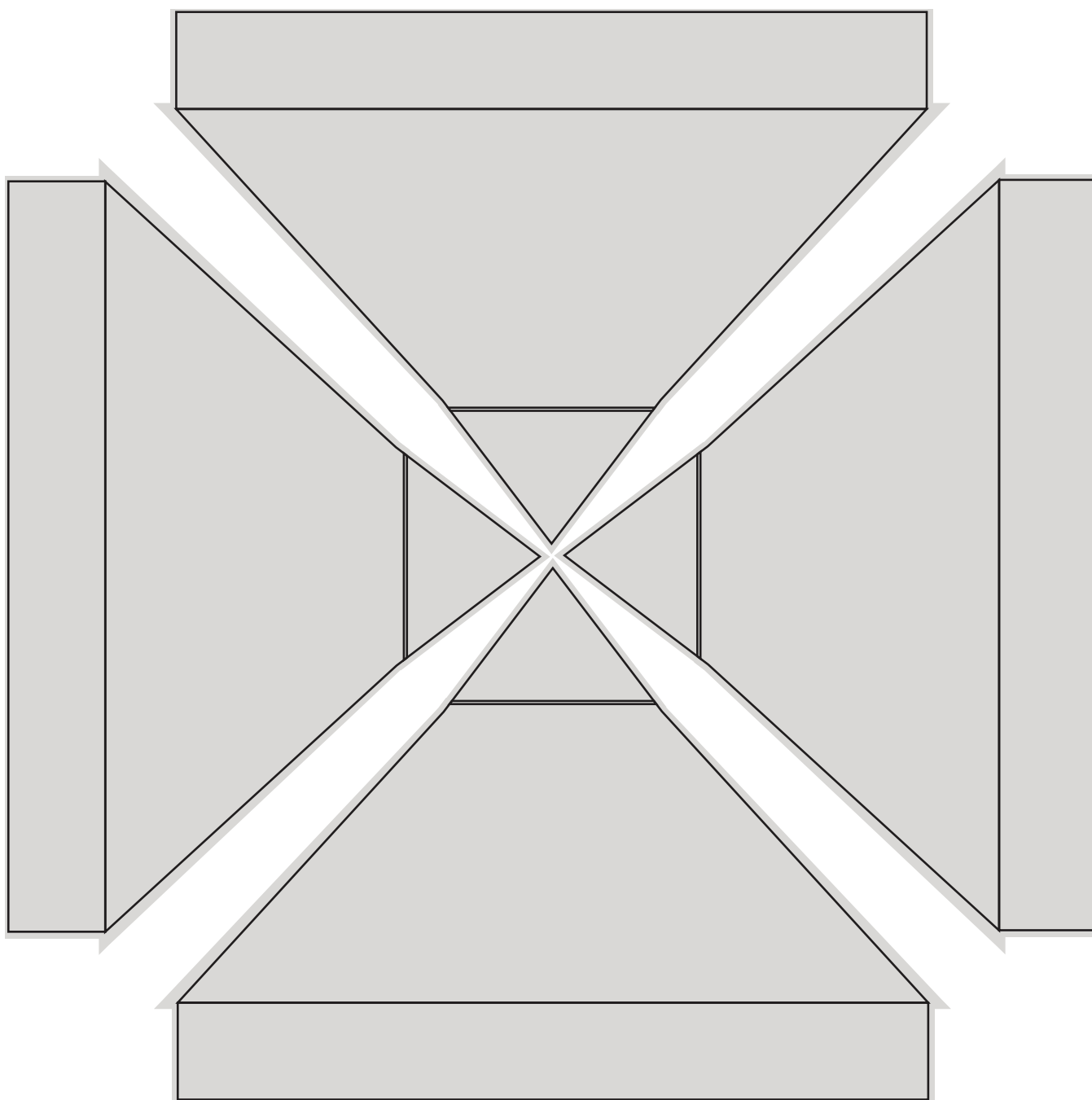
- Gabarit, **ratio 1:25**
- Document **VECTORIEL**, format **PDF, AI** ou **EPS**
- Important de respecter les proportions
- Vous assurez que les textes et les logos soient bien à l'intérieur de la zone sécuritaire
- Le texte doit être convertit en lignes/dessin (vectoriser le contour)
- Les images photographiques doivent avoir au moins **100 dpi** au format final
- Pas de "bleed" requis en dehors de la zone imprimée
- Important de spécifier les numéros des couleurs **PANTONE**

TENTE 10' X 10'

4 côtés différents

PEUT ÊTRE OUVERT DANS ILLUSTRATOR
(OBJET - MASQUE D'ÉCRÉTAGE - ANNULER)

ENGLISH VERSION
AVAILABLE AT PAGE 4



TENT 10' X 10'

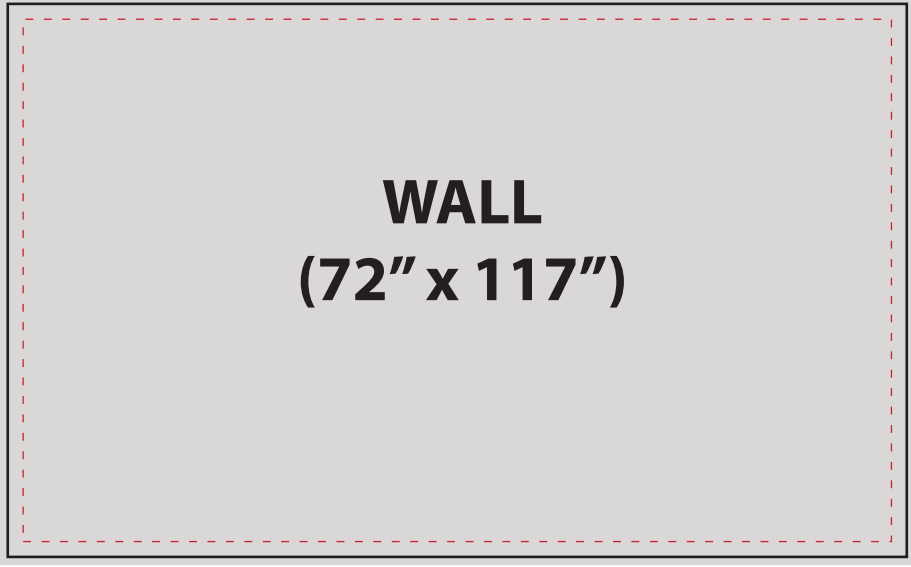
72" x 117" Wall | 36" x 117" Half wall

CAN BE OPENED IN ILLUSTRATOR
(OBJECT - CLIPPING MASK - RELEASE)

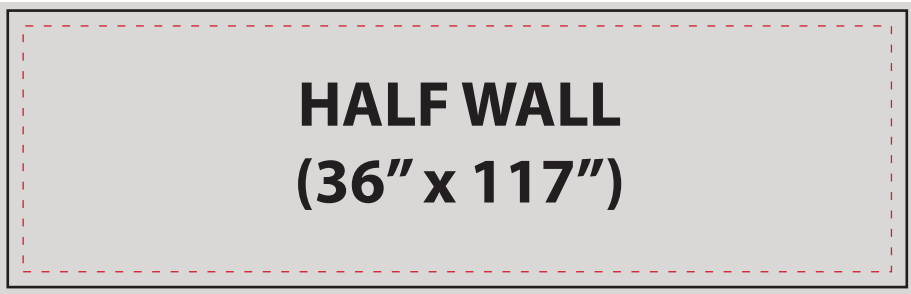


ROOF

VALANCE / DROP



WALL
(72" x 117")



HALF WALL
(36" x 117")

SPECIFICATIONS :

 Printed area

 Safe zone

 Final format

- Template, **ratio 1:25**
- **VECTOR files, PDF, AI** or **EPS** format
- Important to maintain the correct proportions
- Ensure that the texts and logos are within the safe zone
- Text should be converted into lines/drawings (create outlines).
- Photographic images must have at least **100 dpi** in the final format
- No "bleed" required outside the printed area
- Please specify your **PANTONE** numbers

TENT 10' X 10'

4 different sides

CAN BE OPENED IN ILLUSTRATOR
(OBJECT - CLIPPING MASK - RELEASE)

